




# BTS-500

## SAMOHAMOWNA BELKA TRANSPORTOWA



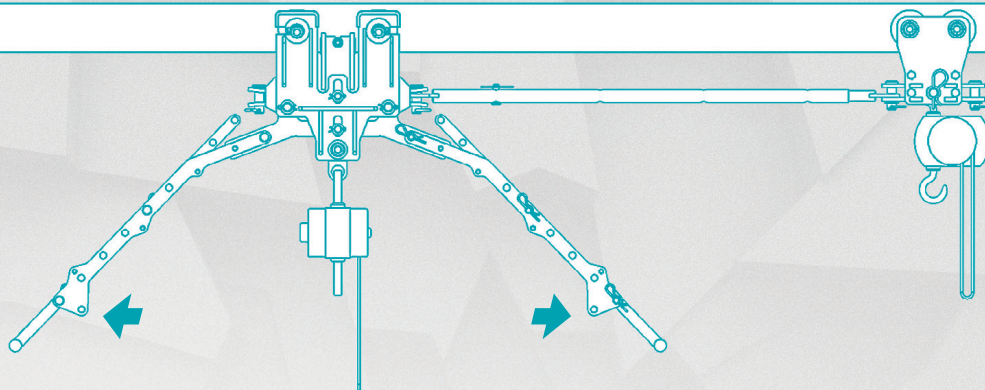
Belka transportowa samohamowna BTS-500 służy do transportu ręcznego materiałów, urządzeń i części z wykorzystaniem toru jezdnych kolejek podwieszanych.

Transport przy pomocy przedmiotowej belki może odbywać się w każdym wyrobisku kopalnianym, w którym zabudowane są szyny kolejek podwieszanych, np. w drążonych przodkach, w komorach remontowych, na stacjach załadunkowo-przeładunkowych itp., pod warunkiem, że nachylenie szyn nie przekracza 4 stopni.

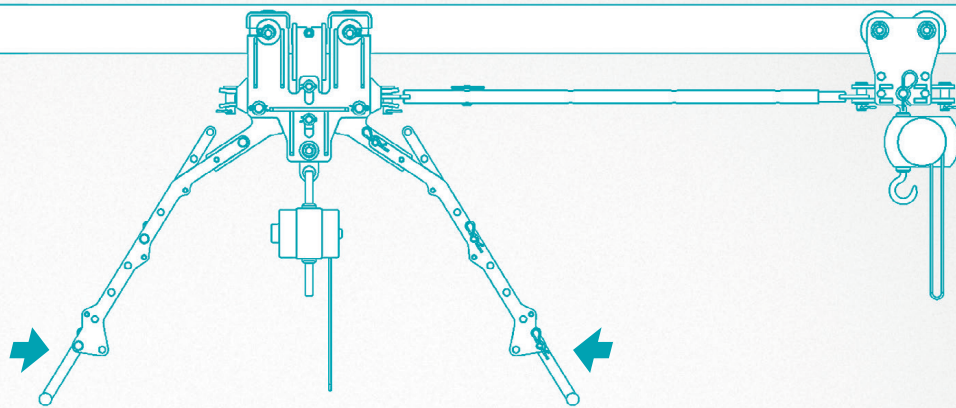
Belka w swojej konstrukcji posiada automatyczny hamulec, który podczas postoju zabezpiecza zestaw przed samostoczeniem.

**BTS-500**

SAMOHAMOWNA BELKA TRANSPORTOWA

**STANY PRACY**

wózek zahamowany



zwolnienie hamulca

**CHARAKTERYSTYKA TECHNICZNA**

MAKS. NOŚNOŚĆ [kN]	5	SIŁA HAMOWANIA [kN]	0,673
KĄT POCHYLENIA WYROBISKA [°]	± 4	MAKS. ODLEGŁOŚĆ TRANSPORTOWA [m]	400
MIN. UDŹWIG WÓZKÓW NOŚNYCH [kN]	10	MASA URZĄDZENIA [kg]	90